



SGM-250

PROFESSIONEL DUAL POWERED
SHOTGUN MIKROFON

Brugermanual

Sikkerhed

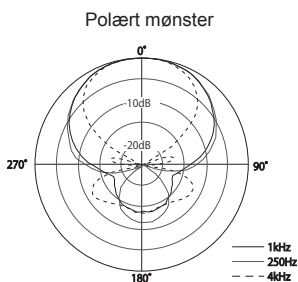
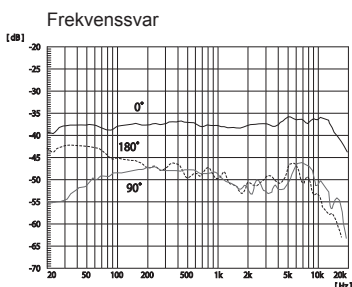
- Skil ikke mikrofonen ad eller foretag ændringer på nogen måde. Gør du dette, vil garantien ikke længere være gældende, og det kan potentielt skabe brand eller forårsage skader.
- Opbevar eller brug ikke mikrofonen i omgivelser med ekstreme temperaturer eller nær en varmekilde.
- Opbevar eller brug ikke mikrofonen i omgivelser, hvor den bliver udsat for regn eller anden fugt.

Vigtigste produkttegenskaber

- Nyligt udviklet electret condenser mikrofonelement leverer den bedste følsomhed og mindst støj i sin klasse.
- Udskiftelig dobbelt strømkilde. AA-batteri (medfølger ikke) eller DC48V phantom power.
- Specielt designet akustisk rør med højpræcisions lydstabiliserende områder producerer et jævnt frekvenssvar med exceptionel retnings- og dynamisk rækkevidde.
- Aftageligt low-cut-filter til at dæmpe lavfrekvent støj.
- Etui i messing/aluminiumlegering for øget modstandsdygtighed over for omgivende RF og større slidstyrke.
- Guldbelagt, 3-pin XLR-output-forbindelse for forbedret modstandsdygtighed.

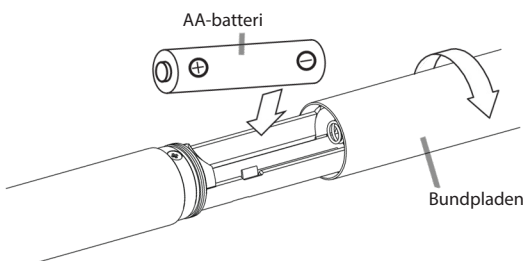
Specifikationer

Frekvenssvar:	20Hz – 20kHz
Low-Cut-filter:	Valgbar @160Hz, 3dB/Oct
Polært mønster:	Super-cardioid
Følsomhed:	-38dB at 1kHz (0dB = 1V/Pa)
Dynamisk rækkevidde:	115dB
Impedans:	120Ω (at 1kHz)
Maks. input SPL:	132dB SPL (1kHz at 1% T.H.D.)
S/N-rækkevidde:	77dB (1kHz ved 1Pa)
Strømkrav:	DC 11-50V Phantom / AA-batteri
Output:	3-pin XLR
Mål:	250mm x 21mm (9.84" x 0.83") (Længde x Diameter)
Vægt:	160 g (5.65 oz)
Tilbehør:	Strømbeslagholder, vindskærm & taske



SGM-250 virker med enten et enkelt AA-batteri eller et normalt 48V phantom power. Brugeren skal vælge den ønskede strømkilde via strømvælgeren.

For at indsætte et batteri, start med at skrue den nederste metalplade af ved at dreje den mod uret, samtidig med at du holder den øverste del af mikrofonen stille. Træk bundpladen ned for at blotte batteriet og stop, når du føler modstand (pladen vil forblive påsat). Indsæt et nyt AA-batteri ved at matche polerne, der indikerer, hvor batteriet skal sidde. Når batteriet er indsat, skub bundpladen tilbage og skru den fast med uret for at stramme. At stramme den bør være let og lige til. Pres ikke på pladen, idet du strammer skrueene, da det kan skade forbindelserne.



Tænd/sluk-knappen

BATTERI TÆNDT: Vip knappen til denne position, når du bruger strøm fra batteriet.

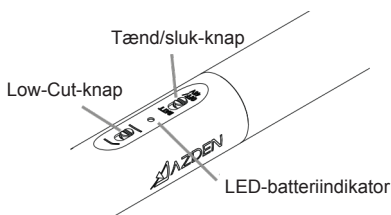
SLUKKET / 48V: Vip knappen til denne position, når du bruger phantom strøm og/eller ikke bruger mikrofonen. (Hvis knappen efterlades på "BATTERI TÆNDT" vil den fortsat dræne batteriet.)

Low-Cut-knap

— Flad position (low-cut-filter slukket)

⤴ Low-cut-filter tændt

* Benyt ikke low-cut-knappen, mens du filmer, da dette kan give støj.



LED-batteriindikator

Når tænd/sluk-knappen er vippet mod "BATTERI TÆNDT"

- LED tændes kortvarigt og derefter slukkes: Batteriet har nok strøm
- LED blinker: Batteriet er ved at løbe tør for strøm
- LED lyser ikke: Der er enten ikke indsat noget batteri eller også er batteriet afladt

Den normale levetid for et batteri i SGM-250 er 100 timer. Når LED-lampen blinker, er der omkring 10 timers strøm tilbage, men lyd kvaliteten vil snart begynde at falde. Det anbefales, at du udskifter batteriet, så snart LED-lampen begynder at blinke.

Azden SGM-250 leveres med et stødabsorberende beslag og en vindskærm af skum.

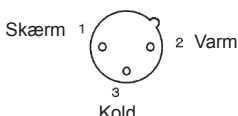


Stødabsorberende kamera mikrofonbeslag (SMH-2)



Vindskærm af skum i høj kvalitet (WS-250)

XLR-output-pin-opgaver



Registrér produktet for at modtage din 10 års garanti



Tillykke med dit køb af en Azden SGM-250 Professionel Dual Powered Shotgun Mikrofon.

Alle Azden-produkter har to (2) års begrænset garanti. Garantien for en SGM-250 kan udvides til ti (10) år.

For at modtage din 10 års garanti, så registrér venligst din mikrofon online på www.azden.com/warranty* inden for 90 dage fra købsdato.

* Azdens 10 års garanti er ikke tilgængelig i alle lande og ikke alle Azden-produkter er omfattet. Se www.azden.com for detaljer.

Azden 2 års begrænset garanti

Azden Corporation garanterer den første køber, at det købte Azden produkt er uden defekter i materiale og bearbejdning. Azdens egen forpligtelse under denne garanti er at tilbyde reparation eller erstatning uden omkostninger (på Azdens egen regning), inden for 2 år efter købsdato. En dateret kvittering er påkrævet for at modtage service under garantien inden for denne 2 års garanti. Omkostninger ved forsendelse til og fra Azden eller til dets forhandler bliver ikke dækket af denne garanti.

Denne garanti er udelukkende og kun givet ved, at produktet bliver behandlet med respekt og alle andre garantier, udtrykt eller indikeret er hermed ekskluderet. Hverken Azden eller forhandleren af produktet er ansvarlig for indirekte, påløbende eller uoverlagte skader.

Denne garanti indebærer ikke nogle defekter, driftsforstyrrelse eller funktionsfejl som følge af fejlagtig brug, misbrug, uheld, force majeure, fejlagtig tilslutning, uautoriserede modifikationer, tilslutning af dette produkt til udstyr, hvor dette produkt ikke er hensigtsmæssigt eller udstyr associeret med defekter.

Alle detaljer vedrørende denne garantiaftale kan findes online på www.azden.com/warranty.

Customers in the Asian and Oceania markets contact:

Azden Corp., 1-12-17 Kamirenjaku Mitaka-shi, Tokyo, 181-8533 Japan
phone - 81-1-422-55-5115 (Japan) • fax - 81-1-422-55-0131 (Japan)
www.azden.co.jp • email - sales@azden.co.jp

Customers in the North/South American and European markets contact:

Azden Corp., 200 Valley Rd. Ste 101, Mt. Arlington, NJ 07856
phone - +1 973.810.3070 • fax - +1 973.810.3076
www.azden.com • email - sales@azden.com